


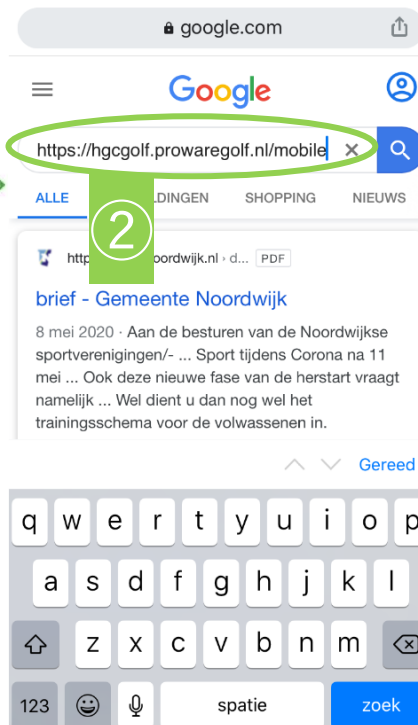
## Instructie WebApp HGC:

### De HGC-app installeren op Android:

Om de app daadwerkelijk op uw telefoon te kunnen gebruiken, moet u de applicatie op uw telefoon installeren. Op een Android smartphone werkt dit als volgt (voor de installatie van op een iPhone, zie pagina 2):



Open Google Chrome



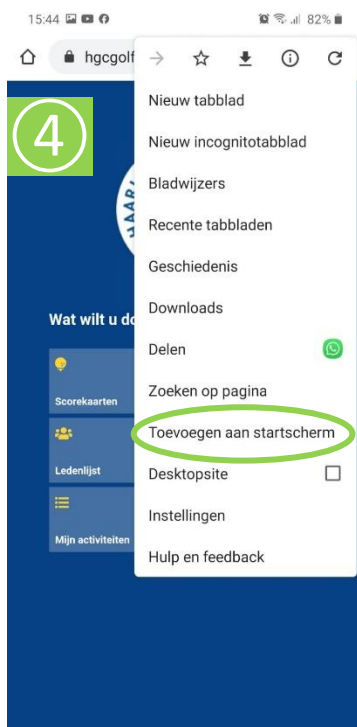
Typ de URL van uw baan

Dit is:


<https://hgcgolf.prowaregolf.nl/mobile>




Druk op het icoontje met de drie bolletjes rechtsbovenin



Druk op 'Add to homescreen' of 'Toevoegen aan beginscherm'




Verander eventueel de naam van de app en druk op 'add' of 'toevoegen'



U herkent de app aan het clublogo en/of uw opgegeven naam

## De HGC-app installeren op iPhone:


Om de app daadwerkelijk op uw telefoon te kunnen gebruiken, moet u de applicatie op uw telefoon installeren. Op een iPhone werkt dit als volgt (voor de installatie van op een Android smartphone, zie pagina 1):



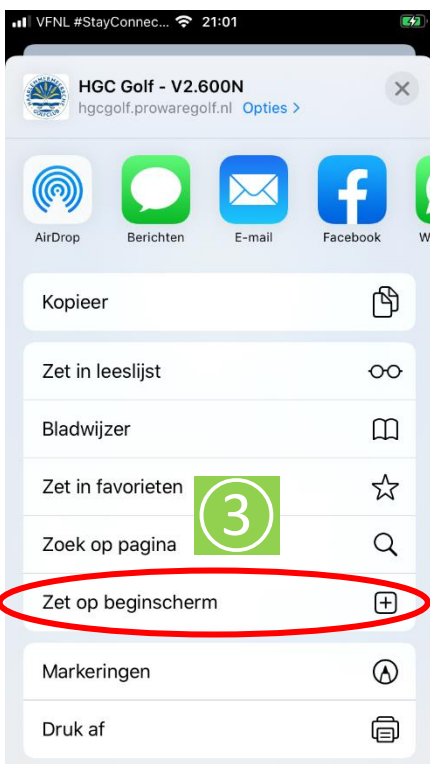
Open Safari, Google Chrome of een andere browser op uw iPhone

Typ de onderstaande URL in:

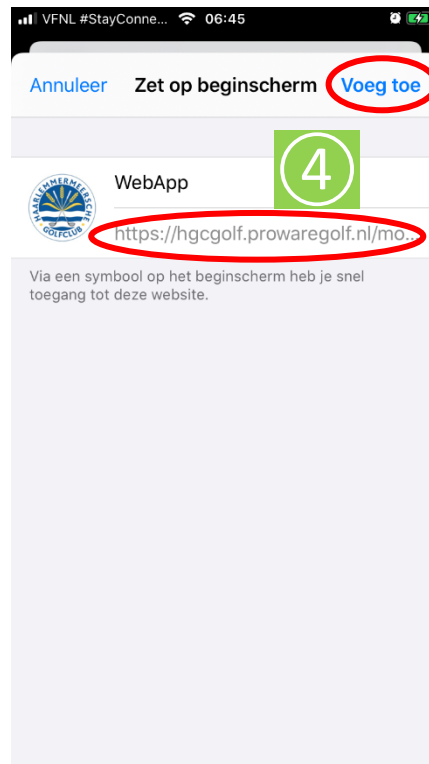
<https://hgcgolf.prowaregolf.nl/mobile>




Druk op het deel icoontje onderin het scherm



Druk op 'Zet op beginscherm' of 'Add to homescreen'



Verander eventueel de naam van de app en druk op 'Voeg toe' of 'add'

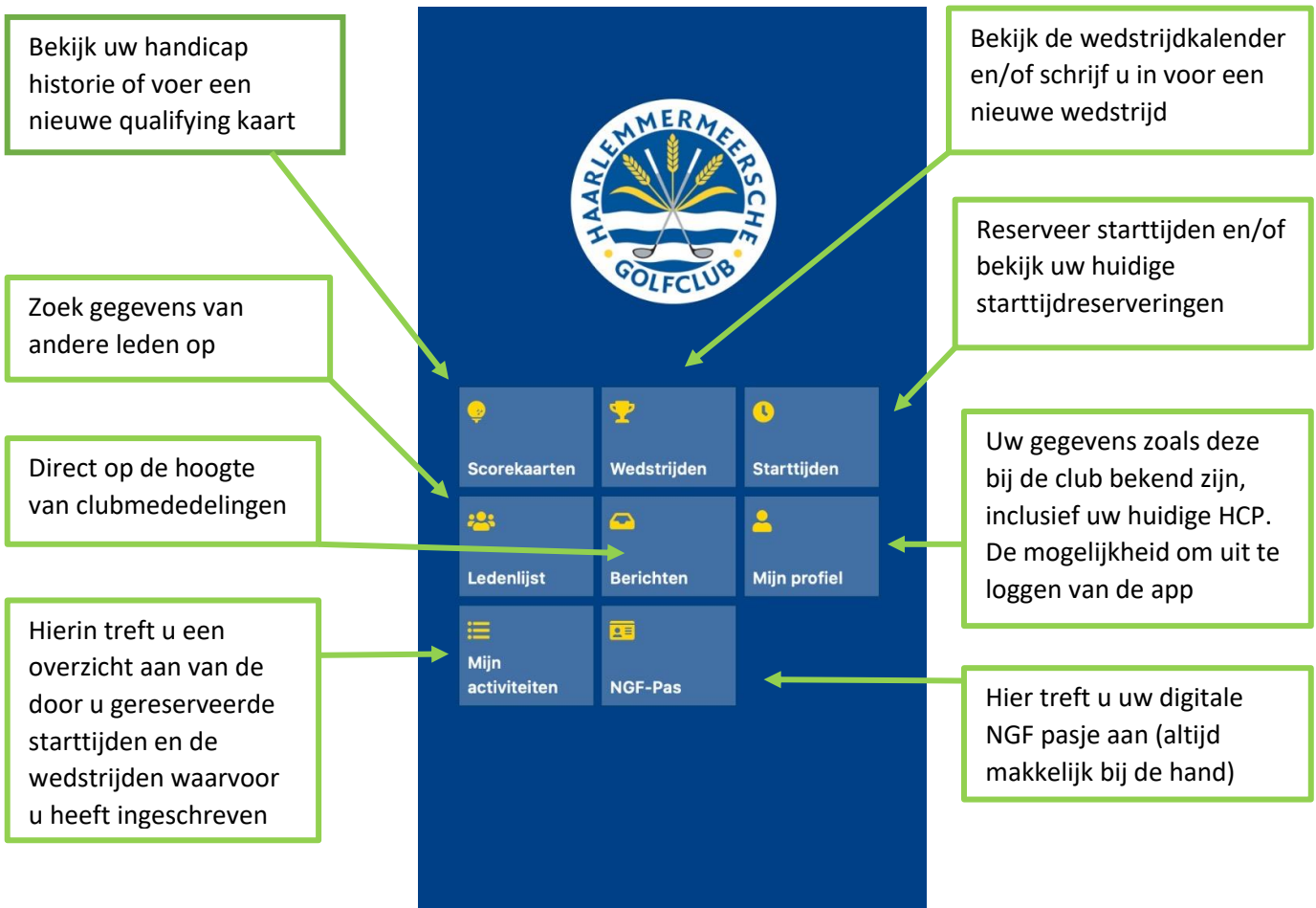


U herkent de app aan het clublogo en/of uw opgegeven naam

## De HGC-app:

Met de HGC-app van intogolf heeft u altijd toegang tot uw gegevens en die van de club, waar u ook bent. U zoekt via internet de app eenvoudig op in uw telefoon of op uw tablet. Na installatie van de app, kunt u voortaan altijd vanuit het startscherm eenvoudig bij de voor u belangrijkste informatie komen.

Wat u normaal gesproken via uw dashboard op uw computer doet, kunt u vanaf nu gemakkelijk via de HGC-app op uw telefoon of tablet doen. Dit document geeft u in vogelvlucht een impressie van de mogelijkheden van deze app. Wij lichten de vele mogelijkheden graag toe.



Dringend advies: gebruik uitsluitend de 'Terug' knop om terug te gaan naar het vorige scherm in de HGC-app. Gebruik NIET de knop 'Gereed', want dan verlaat u de applicatie volledig!

# Scorekaarten:

Heeft u een qualifying ronde (op de HGC of elders) of een wedstrijd buiten de club gespeeld en wilt u deze scorekaart invoeren? Raak dan de knop 'Scorekaarten' aan op uw beginscherm en volg de onderstaande stappen:

**Scorekaarten**

**Scorecard**

**Nieuw scorekaart aanmaken +**

Uw huidige HCP

Maak een nieuwe scorekaart aan

**Nieuwe scorekaart**

aanmaken

Scorekaart genereren

Datum	Tijd	Naam	Score
22-04-09:00		HAARLEMMERMEERSCHE wedstrijdTest wedstrijd	8,4
01-01-00:05		HAARLEMMERMEERSCHE Aanpassing	8,4
05-10-11:00		HAARLEMMERMEERSCHE wedstrijdWeCo Klassementswedstrijd Finale	8,4
22-09-11:30		HAARLEMMERMEERSCHE wedstrijdWeCo 9e Klassementswedstrijd	8,3
01-09-08:10		HAARLEMMERMEERSCHE wedstrijdStrokeplay Kampioenschappen Finales	8,1



## Wedstrijden:

Als u klikt op de knop 'Wedstrijden' in het beginscherm ziet u de wedstrijdkalender vanaf de datum van vandaag. Zie onderstaande instructies voor alle opties onder de knop 'Wedstrijden':





**Terug**

**Naar wedstrijden**

**Bekijk wedstrijd details, schrijf u in, bekijk startlijsten en alle deelnemers.**

**Terug**

**Inschrijven +**

**Details**

**Deelnemers**

**Startlijst**

**Knop om in te schrijven voor de betreffende wedstrijd**

**Details van de betreffende wedstrijd**

**Overzicht alle ingeschreven deelnemers**

**Volledige startlijst zichtbaar zodra deze is gepubliceerd**

Datum	Wedstrijd
20-05 09:00	Test wedstrijd Driebal Stableford
21-05 09:00	Test wedstrijd Driebal Strokeplay
26-05 09:00	Damesochtend 18 holes Zomerbeker Driebal Stableford
26-05 11:00	Damesochtend 9 holes Zomerbeker Driebal Stableford
29-05 08:00	Seniorenochtend 18 holes Rood, wit, blau Driebal Stableford
29-05 10:00	seniorenochtend 9 holes Rood, wit, blau Driebal

Wedstrijddetails	
Datum	26-05-2020 09:00
Wedstrijd	Damesochtend 18 holes Zomerbeker
Soort	Driebal Stableford
Qualifying	Ja
Uitslag	Bruto
Longest	nvt
Neary	nvt
Dames/Heren	Rood (dames)

## Scorekaart invoeren na een wedstrijd:

Na de wedstrijd dient u uw scorekaart ook invoeren via de applicatie door te klikken op de betreffende wedstrijd die bovenin het begin scherm wordt weergegeven. En volg de onderstaande stappen:

Deze knop verschijnt bij aanvang van de wedstrijd op uw begin scherm. Zodra u deze knop aan klikt, dient u uw scorekaart VOLLEDIG in te vullen, daarna verdwijnt deze knop van uw begin scherm. Raak deze knop dus pas aan als u en uw marker de score van de volledige ronde mondeling met elkaar heeft geverifieerd!

Terug

Naar wedstrijdsscorekaart

Invoeren aantal slagen

Na de invoer van de scores kunnen deze worden gecontroleerd in 'Scorekaartdetails' en 'Scorekaart'. Door weer terug te gaan naar 'Invoer' kunnen eventuele correcties worden ingevoerd.

**Scorekaartdetails**

Datum: 2020-05-27  
 Tijd: 14:00  
 Golfbaan: HAARLEMMERMEERSCHE  
 Omschrijving: wedstrijd: Test wedstrijd nr.  
 Par / cr. / sl.: 73 / 73,6 / 132.0  
 Hcp oud / nieuw : 8,4 / 8,4  
 Playing hcp: 10  
 Stab. punten: 36  
 Marker:

**Invoer**

HL	PAR	SL	PNT
1	5 + 1	0	0

**Scorekaart**

10	4	1	4	3
11	4	0	4	2
12	3	1	4	2
13	4	1	4	3
14	5	0	5	2
15	5	0	6	1
16	4	1	6	1
17	3	0	4	1
18	5	1	6	2
73	10			36

Zo spoedig mogelijk nadat u de laatste hole heeft gespeeld, dient u uw scores mondeling met uw marker te verifiëren waarna u uw digitale scorekaart direct invoert zoals bovenstaand omschreven. Zodra alle scores door alle spelers zijn ingevoerd, zal de wedstrijdleiding de uitslag publiceren en kunt u deze als volgt via de HGC-app bekijken:



Ga naar 'Wedstrijden' of 'Mijn activiteiten' en klik de betreffende wedstrijd aan



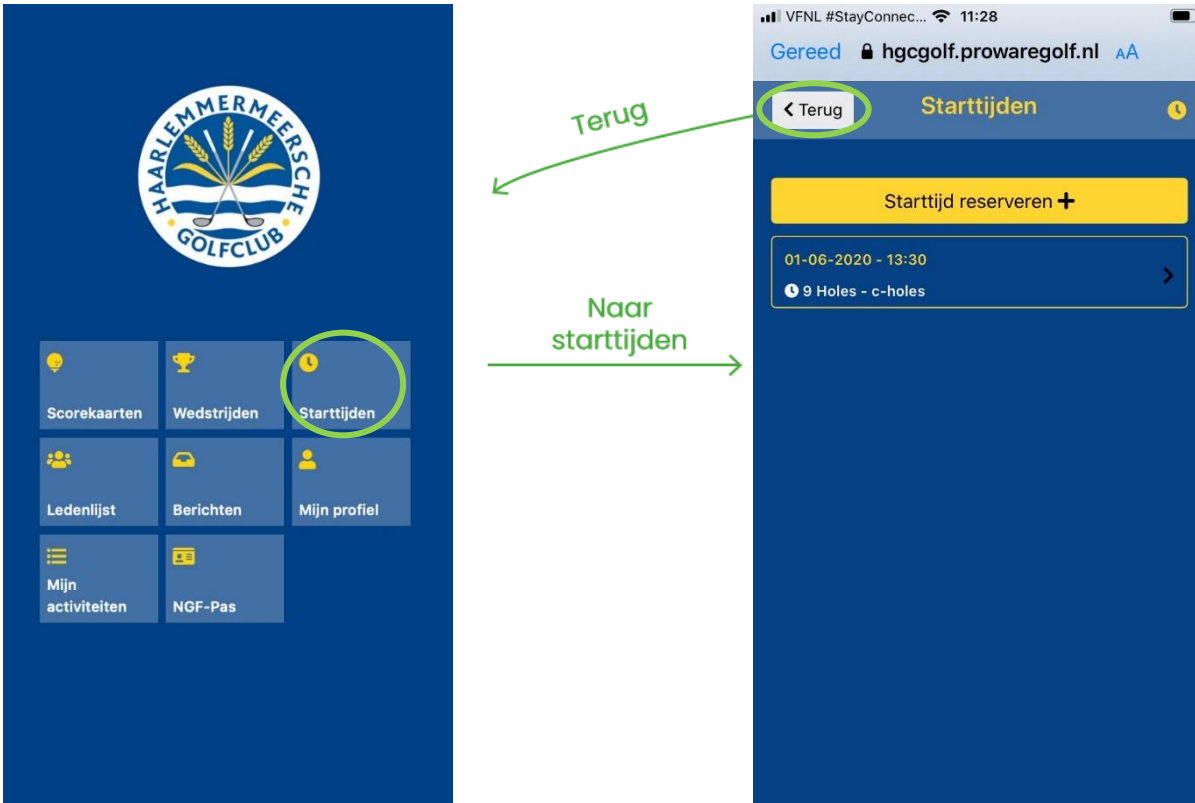
Ga naar wedstrijddetails en klik de knop 'Uitslag' aan

Pos	Speler	Score
1	T. Faber (Taco)	64
2	W.J. de Vries (Wouter)	70
3	A.G.C. Bodegom-Ruijgrok (Ans)	70
4	K. Koenders-Radder (Karin)	74
5	E.A.T. Trommelen (Erik)	78
6	C.J. van Orden-van Balen (Colette)	78
7	G.J. Schrama (Jos)	80

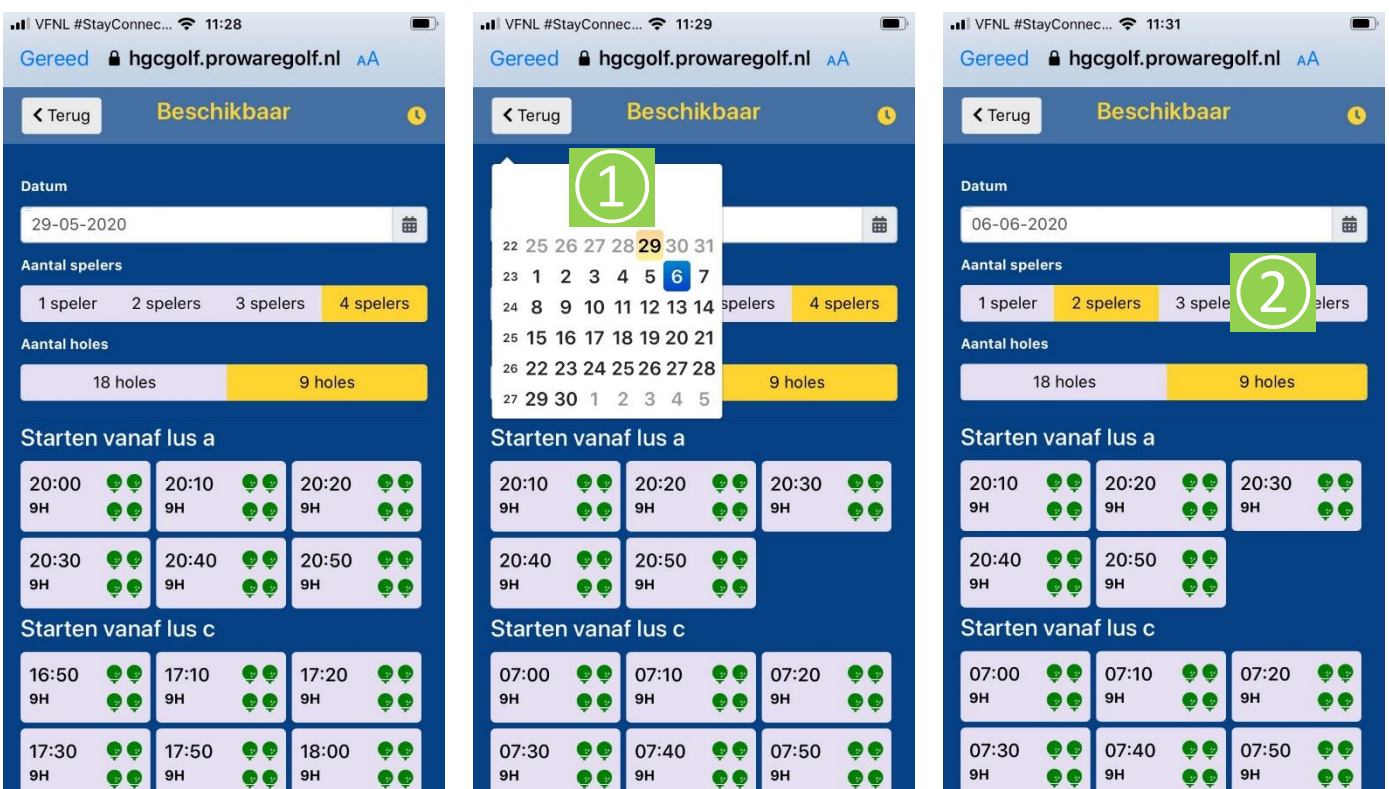
Op de uitslagenlijst controleren de speler en de marker elkaars mondeling geverifieerde scores. Bij afwijkingen neemt de speler/marker contact op met de wedstrijdleiding.

## Starttijden:

Via de knop 'Starttijden' op het begin scherm kunt u als volgt online starttijden reserveren op de Haarlemmermeersche Golfclub:



Vul de gegevens van boven naar beneden in: begin met **1** de gewenste datum, vervolgens **2** het aantal spelers en dan **3** het aantal holes: telkens komen de beschikbare starttijden in beeld







De gereserveerde starttijd kunt u terugvinden onder de knop 'Starttijden' en 'Mijn activiteiten'. U ontvangt tevens een bevestiging via de mail van IntoGolf.



## Leden zoeken:

Wilt u contact opnemen met een ander lid van uw club, bijvoorbeeld om samen in te schrijven voor een wedstrijd? Via de knop 'Ledenlijst' van de app zoekt u eenvoudig zijn of haar contactgegevens op.



Zoek een lid op naam



Als u de juiste gegevens hebt gevonden, kunt u door op het telefoonnummer te klikken deze persoon direct bellen. Of door op het email adres te klikken, kunt u direct een e-mail sturen aan deze persoon.

## Clubmededelingen:

De mededelingen van uw club, die u normaal gesproken op uw dashboard ziet, kunt u ook via de app raadplegen door de knop 'Berichten' aan te raken.



Naar berichten van de HGC



## Uw account:

Onder de knop 'Mijn profiel' kunt u uw persoonlijke gegevens – zoals deze staan geregistreerd bij uw golfvereniging – raadplegen via de app.



Naar uw profiel



## Mijn activiteiten:

Onder deze knop vindt u alle door u gereserveerde starttijden op de HGC vanaf vandaag evenals een overzicht van alle wedstrijden waarvoor u zich heeft ingeschreven. Door op deze activiteiten te klikken, kunt u deze aanpassen:



Naar het overzicht van mijn activiteiten



Door op de activiteit te klikken, komt u in de details van uw starttijd reservering of de wedstrijd waarvoor u zich heeft ingeschreven en kunt u direct aanpassingen doen in uw activiteit.

## NGF-Pas:

Als u de knop 'NGF-Pas' aanraakt, wordt uw digitale NGF-pas met uw actuele handicap zichtbaar. U heeft dus altijd uw NGF-Pas bij de hand.



Door te klikken op deze knop komt u in het scherm met daarop uw NGF-Pas (inclusief uw bar-code en QR-code)